


Name: _____



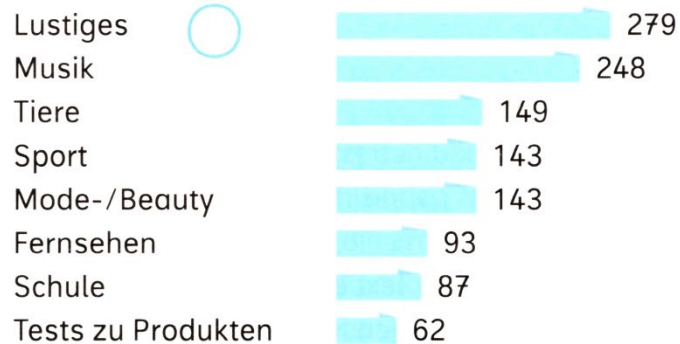
Jedes Jahr befragen Forscher Kinder über Medien.
 Ein Ergebnis ist auf dieser Seite zu sehen.
 Es ist ein Diagramm. Man sagt auch Schaubild dazu.
 Zahlen werden hier durch Balken dargestellt.

1 Sieh dir das Schaubild genau an:

1

Bei YouTube angesehene Videos (10–11-Jährige)

Von 622 Kindern haben geantwortet:



Quelle: KIM-Studie 2018

2a) Wo findest du die Antworten auf die Fragen 1-5?
 Schreibe die Zahlen in die Kreise.

2b) Schreibe nun die Antworten auf.

1. Wie heißt das Thema? _____

2. Wer hat das Schaubild erstellt? _____

3. Wann wurde das Schaubild gemacht? _____


4. Wie viele Kinder wurden befragt? _____ Kinder

5. Wer wurde befragt? _____-jährige Kinder

3) Streiche das Falsche durch:

- Der Name der Befragung ist: KIM-Studie / TIM-Studie
- Es wurde untersucht, was Kinder bei YouTube / im Kino sehen.
- Das Schaubild ist aus dem Jahr 2018 / 2019.
- Es wurden 622 / 633 Kinder befragt.
- Sie waren 10-11 / 11-12 Jahre alt.
- Für jedes Thema gibt es einen / zwei Balken.

4. Welche Aussagen passen zum Diagramm? Kreuze an:



	Ja	Nein
a. Die meisten Kinder sehen gern lustige Videos.		
b. Musikvideos und Sportvideos sind gleich beliebt.		
c. Nur wenige finden Tests zu Produkten gut.		
d. Musikvideos sind beliebter als Schul-Videos.		
e. Musikvideos und Tiervideos sind gleich beliebt.		
f. Sehr viele Kinder sehen Tests zu Produkten.		

5. Verbinde die richtigen Satzteile:

Die 10-11-jährigen sehen am liebsten

Musikvideos.

An zweiter Stelle sehen sie gern

Tests zu Produkten.

Am wenigsten mögen sie

lustige Videos.

6. Schreibe einen kurzen Bericht darüber, was du dir gerne in den Medien ansiehst.

Wähle Aufgabe I oder Aufgabe II, je nachdem, was du am meisten schaust:

Aufgabe I: Wenn du hauptsächlich YouTube-Videos schaust

- Berichte... a) ...welche drei Arten von Videos aus Aufgabe 1 dir am besten gefallen,
 b) ...ob und welche Kanäle du abonniert hast,
 c) ...wieviel YouTube du am Tag schaust (in Minuten oder Stunden)
 d) ...ob du auch gern ein YouTuber/Influencer sein möchtest oder nicht und warum,
 e) ...ob du ein Lieblingsvideo auf YouTube hast, was du dir immer wieder gern ansiehst.

oder

Aufgabe II: Wenn du hauptsächlich Fernsehen schaust

- Berichte... a) ...welche drei Fernsehsendungen du am liebsten schaust?
 b) ...welche Fernsehsender (RTL, Pro7, ARD, ...) du am meisten siehst,
 c) ... wieviel Fernsehen du am Tag schaust (in Minuten oder Stunden)
 d) ... ob du gern mal im Fernsehen sein würdest oder nicht, in welcher Sendung und warum,
 e) ... ob du eine Lieblingssendung im Fernsehen hast, die du dir jedes Mal ansiehst.